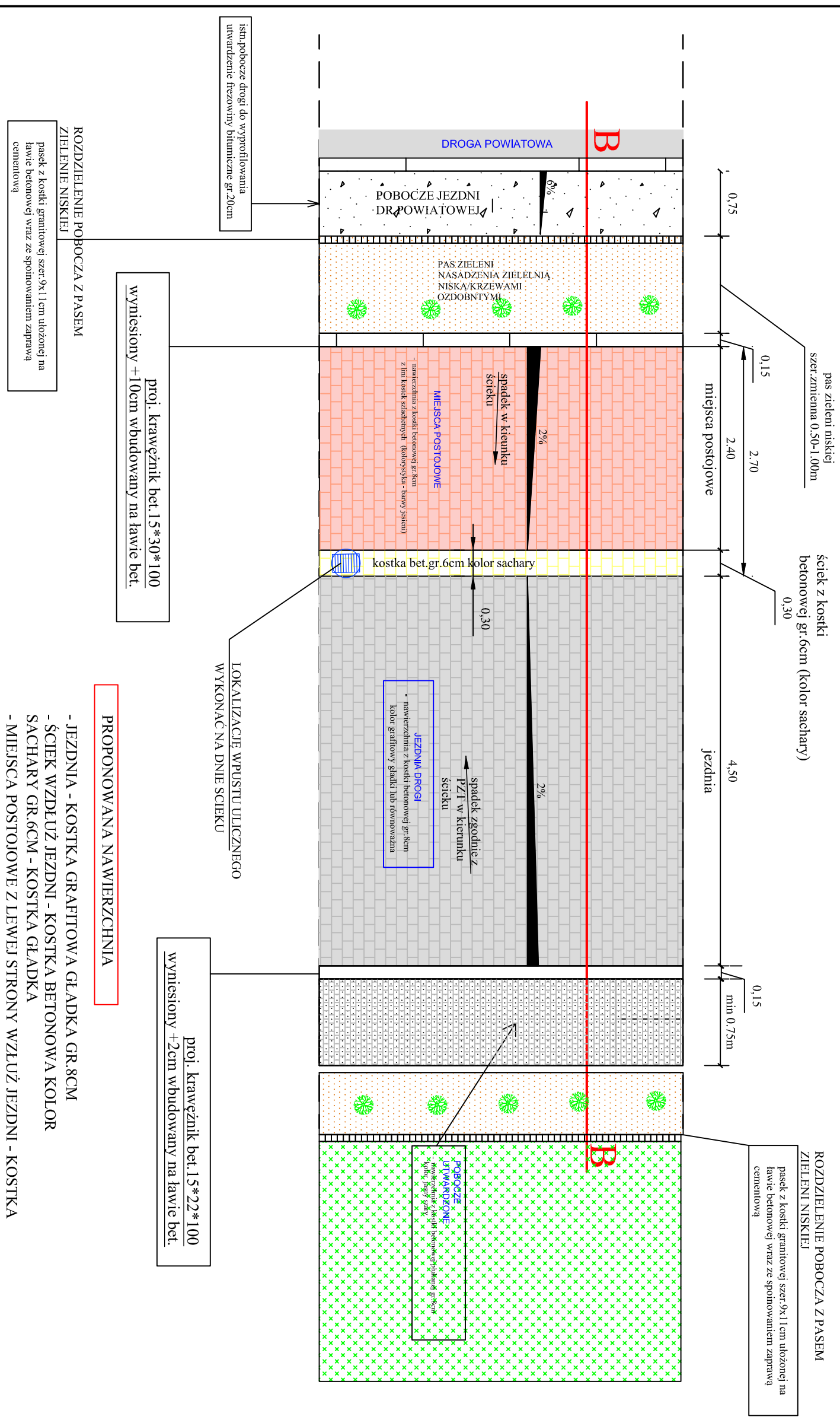


SZCZEGÓŁ JEZDNI WIDOK Z GÓRY



ROZDZIELENIE POBOCZA Z PASIEM ZIELENI NISKIEJ
pasiek z kostki granitowej szer. 9x11cm ułożonej na ławie betonowej wraz ze spełnieniem zaprawy cementowej

proj. krawężnik bet. 15*30*100
wzniesiony +10cm w budowany na ławie bet.

LOKALIZACJE WPUSTU ULICZNEGO
WYKONAĆ NA DNIIE SIECIU

proj. krawężnik bet. 15*22*100
wzniesiony +2cm w budowany na ławie bet.

PROPONOWANA NAWIERZCHNIA


- JEZDNI - KOSTKA GRAFITOWA GŁADKA GR. 8CM
- ŚCIEK WZDŁUŻ JEZDNI - KOSTKA BETONOWA KOLOR SACHARY GR. 6CM - KOSTKA GŁADKA
- MIEJSCA POSTOJOWE Z LEWEJ STRONY WZŁUŻ JEZDNI - KOSTKA BETONOWA W KOLORYSTYCE BARW JESIENI LUB BARWY CIEGLANE MELANŻ - KOSTKA GŁADKA

KOSTKĘ BETONOWĄ NALEŻY PRZYJAĆ Z LINII KOSTEK SZLACHETNYCH / DEKORACYJNYCH, OSTATNIEJ KOLORYSTYKĘ ORAZ WYMIARY USTALIĆ Z INWESTOREM ZADANIA.

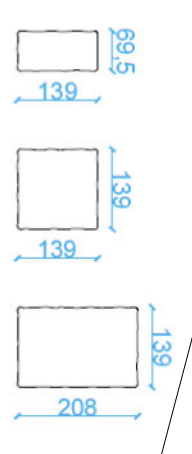
Specyfikacja produktu :

grubość [mm]	tekstura	kolor	wymiary [mm]	liczba na palecie [m ²]	waga palety [kg]
80	gładka podszara półkarna	szary granitowy ciemny oliwkowy brązowy niebieski złoty	69,5 x 139 139 x 139 139 x 208	8	1 490

KOLORYSTYKA :
JEZDNI GŁÓWNA
KOSTKA GRAFIT GŁADKA



Wykaz elementów występujących na palecie :



WYMIARY KOSTKI BETONOWEJ W ZALEŻNOŚCI OD PRODUCENTA

DROG TOM
45-409 Opole ul. JESIONOWA 15 LOK. 8
e-mail: drog@drog.tom.pl www.drog.tom.pl
tel. 608 498 304

PRZEKAZANIE DROGI WEWNĘTRZNEJ WRAZ Z INFRASTRUKTURĄ TOWARZYSZĄCĄ CENTRUM KRASIEJÓWA

NAZWA ZADANIA
Tytuł rysunku SZCZEGÓŁ JEZDNI - WIDOK Z GÓRY
INWESTOR GMINA OZIMEK
LOKALIZACJA KRASIEJÓW

PROJEKTANT	PODPIS
mgr inż. Tomasz Sobalski branża drogową	
OPRACOWAŁ	
mgr inż. Grzegorz Kasznarek OP/0972/PW/OD/13	

DATA 09/2022 SKALA 1 : 25 NR RYSUNKU D6